


ビーバー・カブまつり 2019



テーマ：いつも元気

今回の大会では、フリスビー（フライングディスク）を使って、元気に楽しくあそびます。

仲間と力を合わせて、勝利をゲットしよう。

みんながチャレンジするのは、次の2つのゲーム。

★ディスクゴルフ

★ディスクゲッター

10月26日（土） 8:30～12:00

ばしよ：黄金森公園（那覇市新都心）

※駐車場は、周辺の有料駐車場をご利用下さい。

さんかひ：600円（スカウト、指導者）

※体験・入隊希望者も同額となります。

・参加資格：2019年度登録済みのビーバースカウト、カブスカウト及びその保護者。隊指導者、団委員。

・服装：加盟員は制服。体験、入隊希望者は軽装で構いません。

・参加申込：所定の参加申込書に必要事項を記入の上、参加費を添えて下記期日までにお申込み下さい。

申込期限：10月7日（月）

申込先：ボーイスカウト沖縄県連盟事務局

T E L : 098-943-2385 / F A X : 098-943-2387


□留意事項

- 各隊又は参加者個人でキーパー（水筒）を持参し、水分補給を行ってください。
- トイレットペーパーは各隊でご準備下さい。
- タープ、ワンタッチテントは各隊でご準備下さい。設営する場所は、改めて実行委員会から指定します。
- 台風等の荒天により、開催が難しいと判断される場合には、遅くとも前日までに、メール、HP、LINE等を通じて、お知らせします。

主催：一般財団法人 ボーイスカウト沖縄県連盟

<http://www.scouting4u.net/wiki/>

ディスクゲッターについて



1. チーム編成: 必要ありません

- カブスカウト、ビーバースカウトごとにプレーします。
- ディスクゲッターは対戦ではないので、チーム編成の必要はありません。
- ディスクゴルフと同じチームで動くといいと思います。

2. ディスクゲッターのルール

ディスクを使った遊びを、思いっきり楽しんでください。

ディスクを使った的抜きゲームです。ディスクを使って、的を射抜いて下さい。

ルールは、パネルをビンゴでそろえたり、射抜いた枚数や数字のポイントを合計で競ったり。バリエーションは色々。

どう遊ぶかは、各隊(チーム)で考えて下さい。

3. ゲームの進め方

的となるボードは、3台準備する予定です。


カブスカウト、ビーバースカウトの部門ごとにプレーします。

次のチームが待っていることを考えて、長い時間占有しないようにして下さい。

プレーが終わったら、次のチームが使えるように、射抜いた的は元に戻して下さい。

ドッチビーPK (予備のゲーム)

順番を待つ間、スカウトが飽きてしまったら。



柔らかいディスクを20枚準備しておきます。このディスク20枚を投げて、キーパーが何枚キャッチできるかを競う、ドッチビーPKで遊んでください。終わったら、ディスクが20枚あることを確認してくださいね。



ディスクゴルフについて

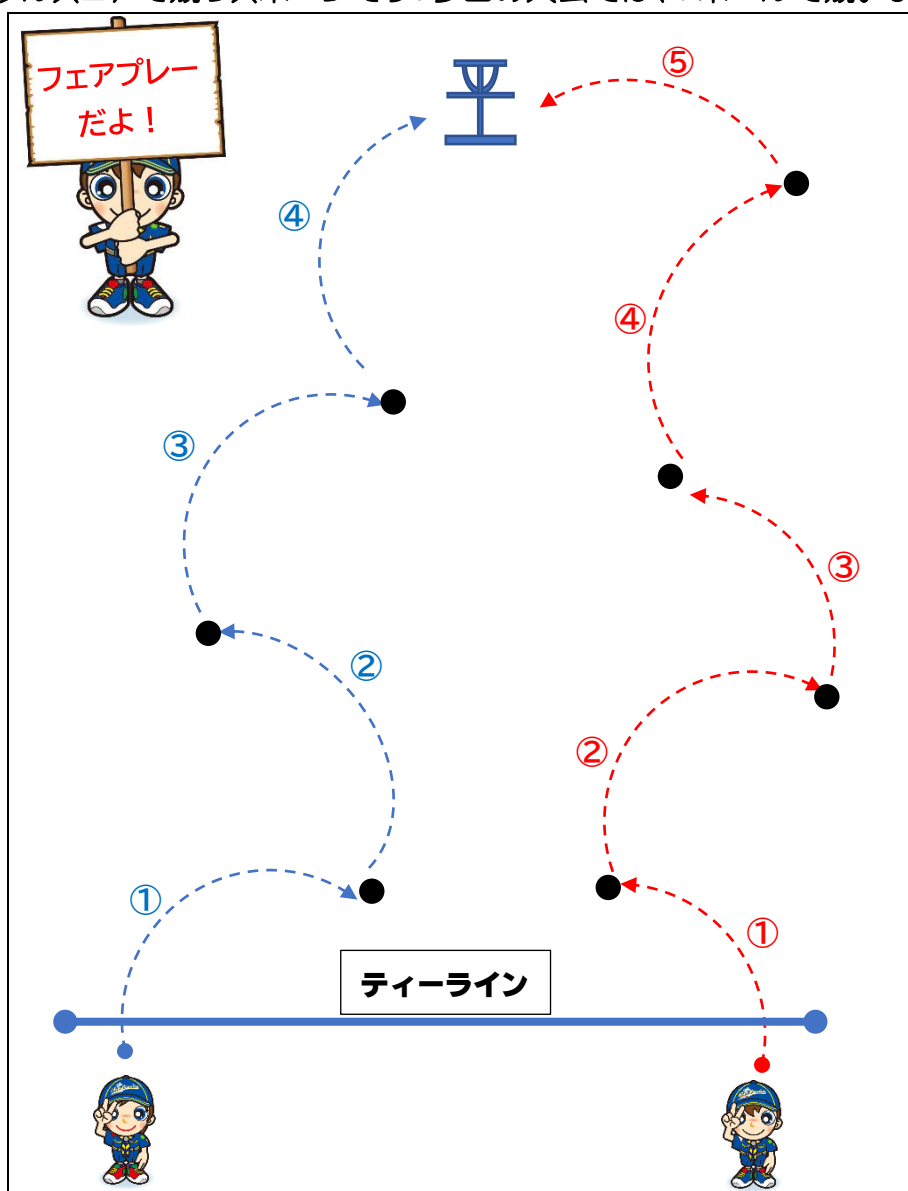
1. チーム編成

- カブスカウト、ビーバースカウトごとにチームをつくります。
- 1チームは4人以内です(1~4名でひとつのチームをつくります。)
- ラウンド(対戦)は、それぞれの部門ごとに行います。



2. ディスクゴルフのルール

ディスクゴルフとは、ボールのかわりにディスクを投げ、専用のゴールに、何投で入れられるかを、トータルスコアで競うスポーツです。今回の大会では、4ホールで競います。



- (1) 1ホールごとに、2~3チームで競います。
- (2) 1チーム目の最初のスカウトが投げたら、次は2チーム目の最初のスカウトが投げます。
- (3) 2投目以降は、ゴールから遠いスカウトから先に投げます。後はこれを繰り返します。
- (4) ディスクの投げ方
 - ① 最初のスカウトは、ティーラインの後ろから投げます(1投目)。
 - ② ディスクが落ちたところに、マーカ・ディスクでマークします(後はこれを繰り返します)。
 - ③ 2投目以降は、マークした場所から投げます。
- (5) 勝敗は、投げた回数の最も少ないチームの勝利です。

3. スコアのつけ方

- スコア(投げた回数)は、チームで数えて下さい(自己申告です)。
- 楽しく、そして真剣に。いつもフェアプレーを。



