

## パンくずを追え

このゲームは、8方位をカードと体を使って覚えるゲームです。

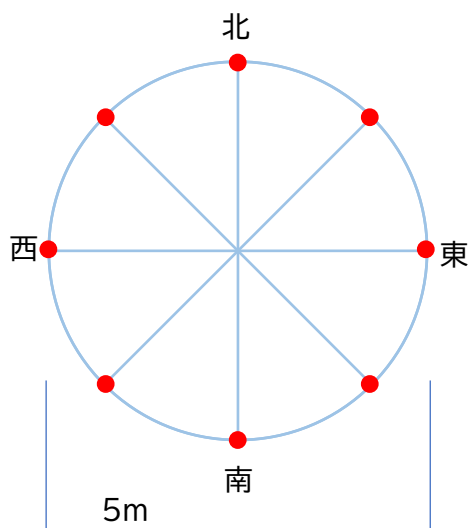
### 準備

#### ① カード

- 8方位(東西南北、北東、北西、南東、南西)が書かれたカードを準備する。

#### ② フィールド

- ・事前に、下図のように8ヶ所のポイントにペグで印をつけておく。
- ・印は、赤丸で示している8ヶ所のみで構わない(円、線は不要)。
- ・それぞれの距離は中心から2.5m(直径5m)

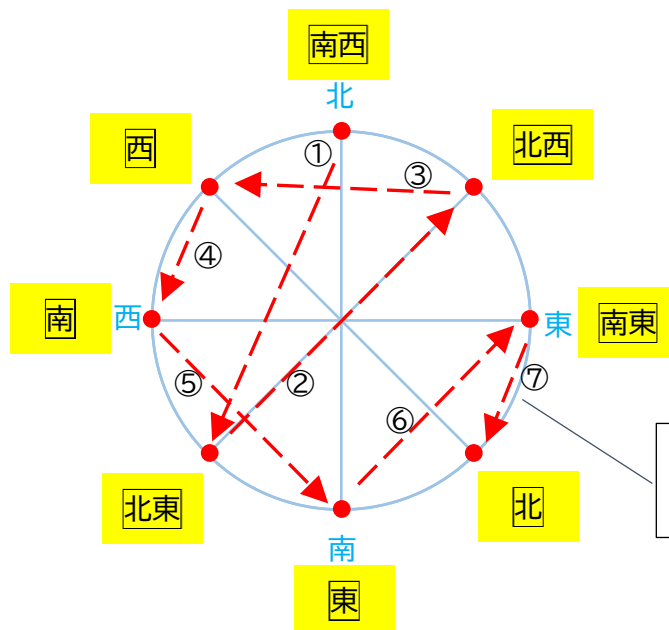
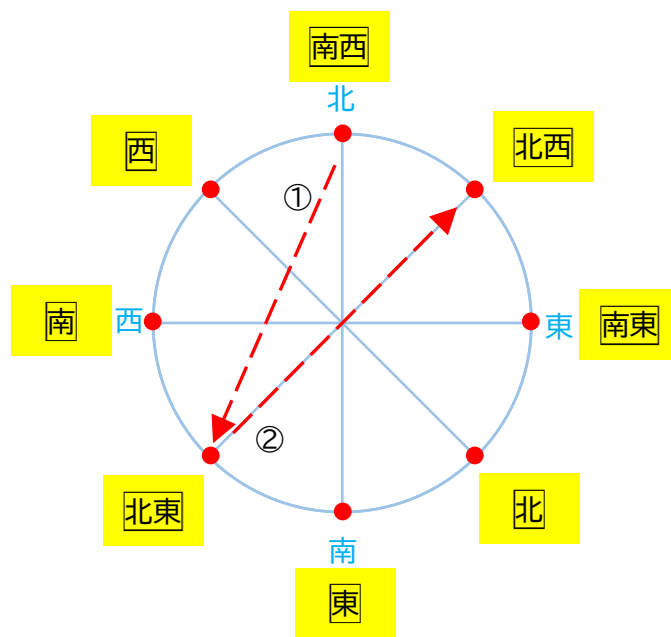


### 1. カードを使ったゲーム(室内)

- ・ 8枚のカードから北を除き、シャフルする。北のカードは必ず最後にする。
- ・ 例えば、カードの並びが南西→北東→北西→西→南→東→南東→北になった場合。
- ・ カードを次のように配置し、裏返す。最初のカードは必ず北の場所に置く。

場所	北	南西	北東	北西	西	南	東	南東
カード	南西	北東	北西	西	南	東	南東	北

- ・ これを図にすると次ようになる。



カードの並びが正しければ、  
最後は必ず北になる。

## 2. フィールドでのゲーム(屋外)

- ・ 上記のカードを使ったゲームを、フィールドで実際する。
- ・ ゲームの容量は、上記と同一。
- ・ 最初の班がカードを並べ、次の班がゲームに調整する。
- ・ 挑戦する班は、班員が交互にカードをめくり、次の班員に方角を伝える。